

LKH Schweiz
6000 Luzern
kontakt@lkh.ch

www.lkh.ch/dienstleistung/rss-feed.php

Abonnieren Sie unser RSS-Feed

Was sind RSS-Feeds?

Möchten Sie jederzeit wissen, wann auf unserer Website Neuigkeiten aufgeschaltet wurde? Dann wünschen Sie sich vielleicht so etwas wie ein Zeitungsabonnement für Webseiten. Von einigen Websites werden Sie vielleicht schon seit langer Zeit mit einem Newsletter bedient. Per E-Mail schickt Ihnen der Websitebetreiber Neuigkeiten in Ihre E-Mail Inbox. Die Technologie namens RSS erfüllt den gleichen Zweck. Mit ihr können Sie Nachrichten von Webseiten abonnieren und auf Ihrem Computer empfangen.

Wenn von "RSS-Feeds" die Rede ist, dann wird damit ausgedrückt, dass Nachrichten zugeliefert werden ("Feed" engl. für "Versorgung" oder "Zuführung"). Das heisst für Sie: Sie abonnieren den RSS-Feed und werden laufend und automatisch mit Nachrichten versorgt. Und das Gute daran: RSS ist kostenlos und Sie brauchen Ihre E-Mail Adresse dem Websitebetreiber nicht bekannt zu geben.

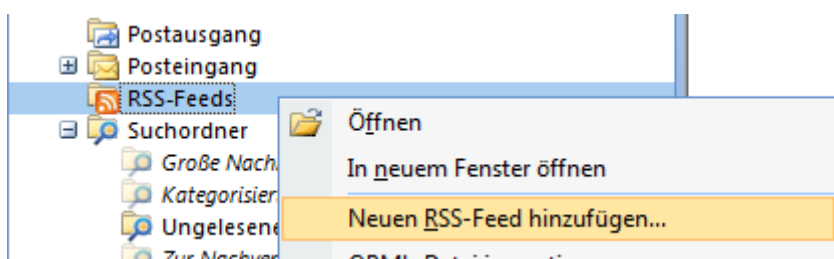
RSS-Feed abonnieren – Geht ganz einfach

Sie haben bisher RSS-Feed noch nie genutzt? Kein Problem. Wir zeigen Ihnen kurz auf, wie Sie unser RSS-Feed in Ihrem E-Mail-Programm oder bei Ihrem Webbrowser abonnieren bzw. einrichten können. Wir nehmen Outlook 2007 (E-Mail-Programm) und Internet Explorer 7 (Webbrowser) als Beispiel. Ähnlich funktioniert das Ganze aber auch mit anderen E-Mail-Programmen und Webbrowsern.

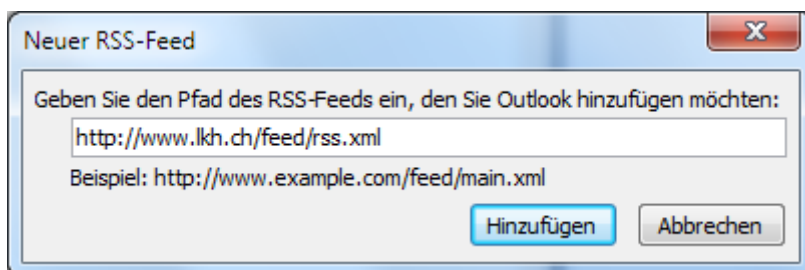
RSS-Feed im E-Mail-Programm (Outlook 2007) abonnieren

Wenn Sie keine Lust haben, jedes Mal den Browser zu starten um nach den neusten RSS-Feeds Meldungen zu schauen, sind Sie mit einem E-Mail-Programm bestens bedient. So erhalten Sie automatisch so genannte Newsticker in Form von E-Mails, der Sie über Neuigkeiten auf unserer Website informiert.

Outlook Version 7 verfügt über einen Ordner-Namen "RSS-Feeds". Klicken Sie auf diesen Namen und anschliessend mit einem Rechtsklick der Maustaste „Neuen RSS-Feed hinzufügen“ wählen. Es öffnet sich ein neues Fenster.



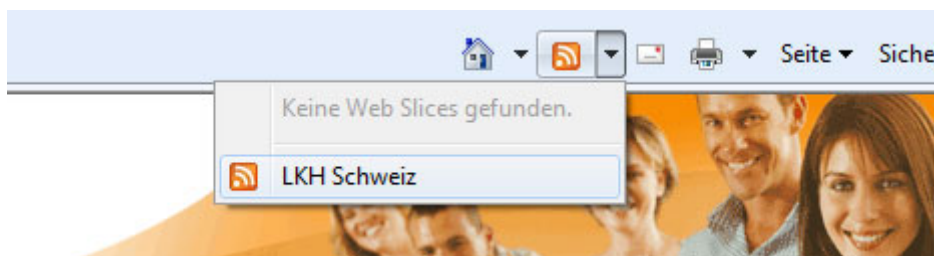
Geben Sie im leeren Feld wie unten dargestellt den Pfad unserer RSS-Feed ein. Anschliessend auf das Button "Hinzufügen" klicken und bei der darauffolgenden Fenster-Meldung mit "ja" definitiv abschliessen.



Nun Sehen Sie beim "RSS-Feeds" einen Unterordner mit dem Feed-Namen "LKH Schweiz". Zeigt sich dieser Ordner in fetter Schrift, haben Sie von uns neue Meldung erhalten, welche darauf wartet gelesen zu werden.

RSS-Feed beim Webbrowser (Internet Explorer 7) abonnieren

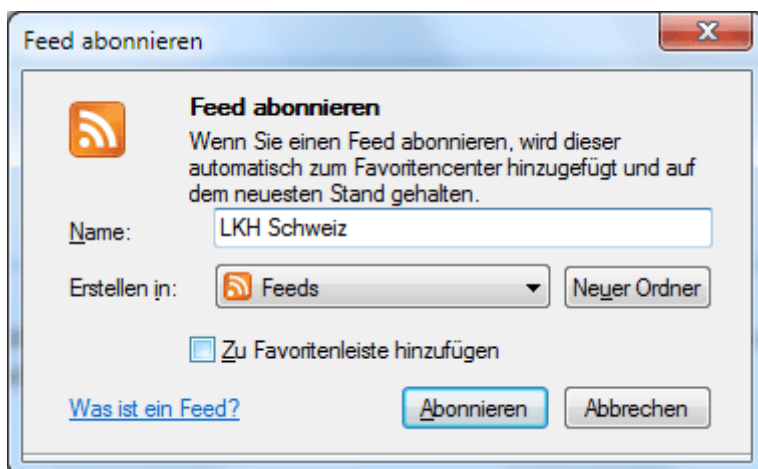
Bietet eine Website RSS-Feed an, ist dies an einem orangenen RSS-Feed Symbol ersichtlich. Wenn Sie auf das Symbol klicken, gelangen Sie auf eine neue Webseite. Dort sind die RSS-Feed-Angebote von uns aufgelistet.



Klicken Sie auf "Feed abonnieren". Es öffnet sich ein neues Fenster.

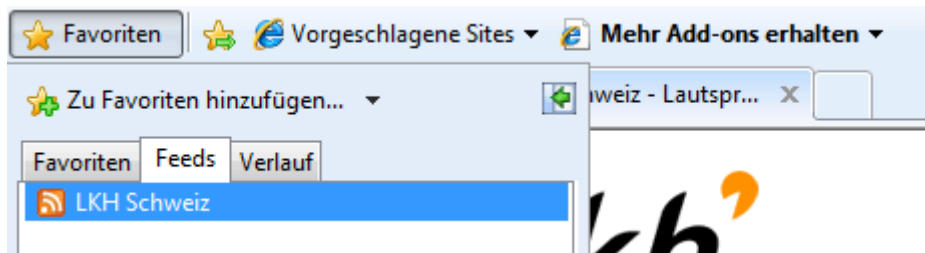


Um das RSS-Feed des LKH Schweiz definitiv abzuschliessen, brauchen Sie nur noch auf das Button "Abonnieren" zu klicken.



RSS-Feed im Webbrowser lesen

Sobald Sie unser RSS-Feed abonniert haben, erscheint dieser in der Seitenleiste des Internet Explorer. Klicken Sie einfach auf das Feeds-Symbol und anschliessend mit der linken Maustaste auf den „LKH Schweiz“ Feed-Namen um unsere RSS-Feeds Angebote zu lesen. Mit einem Rechtsklick drauf machen Sie noch verschiedene Feineinstellungen.



Zeigt sich der Feed-Namen des LKH Schweiz in fetter Schrift an, macht er Sie seit dem letzten Besuch auf neue Nachrichten im RSS-Feed aufmerksam.